



ТЕРРИТОРИАЛЬНЫЙ ОРГАН
ФЕДЕРАЛЬНОЙ СЛУЖБЫ
ГОСУДАРСТВЕННОЙ СТАТИСТИКИ
ПО НОВОСИБИРСКОЙ ОБЛАСТИ

КОЛЛЕКТИВНЫЕ СРЕДСТВА РАЗМЕЩЕНИЯ

2023 год

10.06.2024

Отдел статистики рыночных услуг

СОДЕРЖАНИЕ

Коллективные средства размещения	3
Численность размещенных лиц	7
Число ночевок в коллективных средствах размещения	13
Доходы коллективных средств размещения	16
Коллективные средства размещения в Сибирском федеральном округе	19

1

Коллективные средства размещения

ЧИСЛО КОЛЛЕКТИВНЫХ СРЕДСТВ РАЗМЕЩЕНИЯ (КСР)

2023 год

НОВОСИБИРСКСТАТ

Число КСР по видам, единиц

364 единицы
95,5% к 2022 году
103,7% к 2018 году



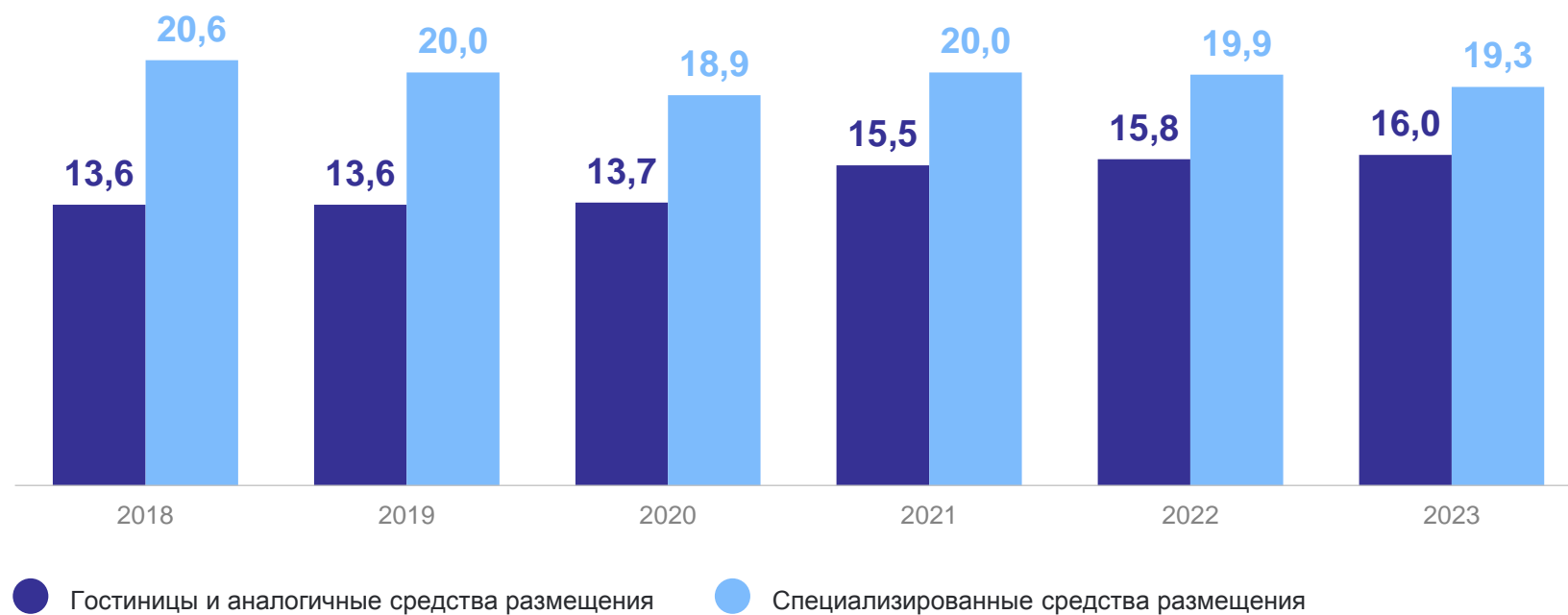
ЧИСЛО МЕСТ В КОЛЛЕКТИВНЫХ СРЕДСТВАХ РАЗМЕЩЕНИЯ

2023 год

НОВОСИБИРСКСТАТ

Число мест в КСР по видам, тыс. мест

35,3 тыс. мест
98,9% к 2022 году
103,2% к 2018 году

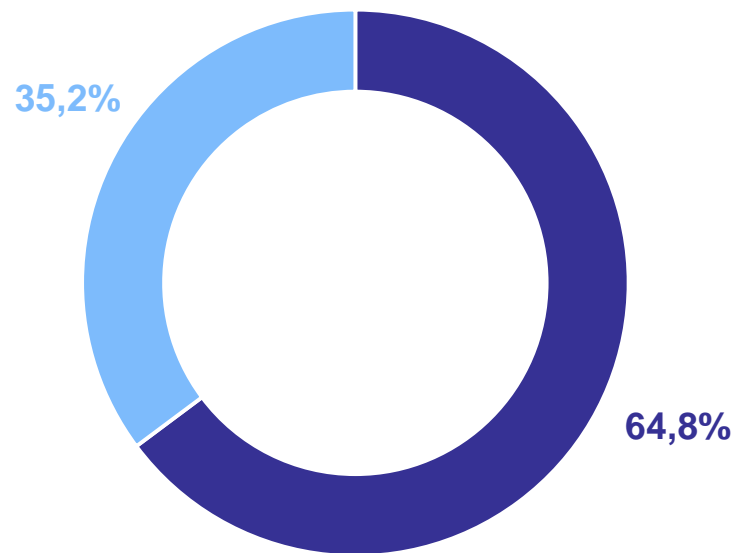


СТРУКТУРА КОЛЛЕКТИВНЫХ СРЕДСТВ РАЗМЕЩЕНИЯ

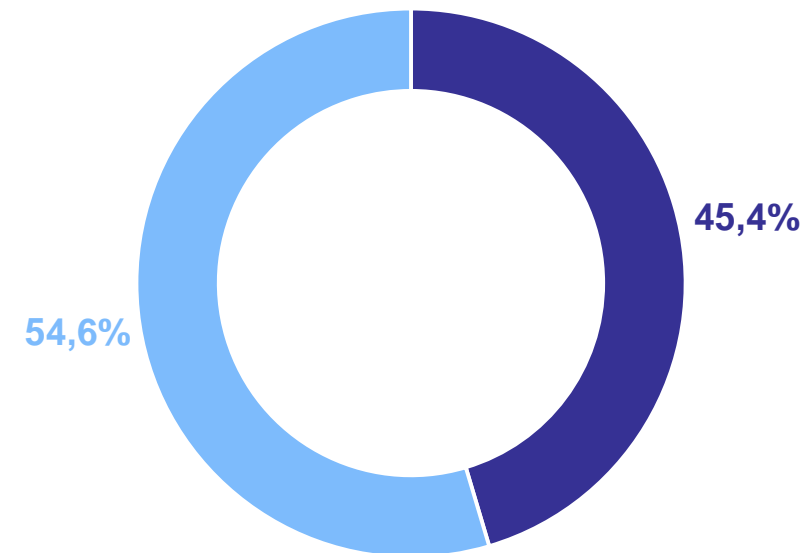
2023 год, в % к итогу

НОВОСИБИРСКСТАТ

Количество КСР



Число мест



● Гостиницы и аналогичные средства размещения

● Специализированные средства размещения

2

Численность размещенных лиц

ЧИСЛЕННОСТЬ РАЗМЕЩЕННЫХ ЛИЦ В КОЛЛЕКТИВНЫХ СРЕДСТВАХ РАЗМЕЩЕНИЯ

2023 год

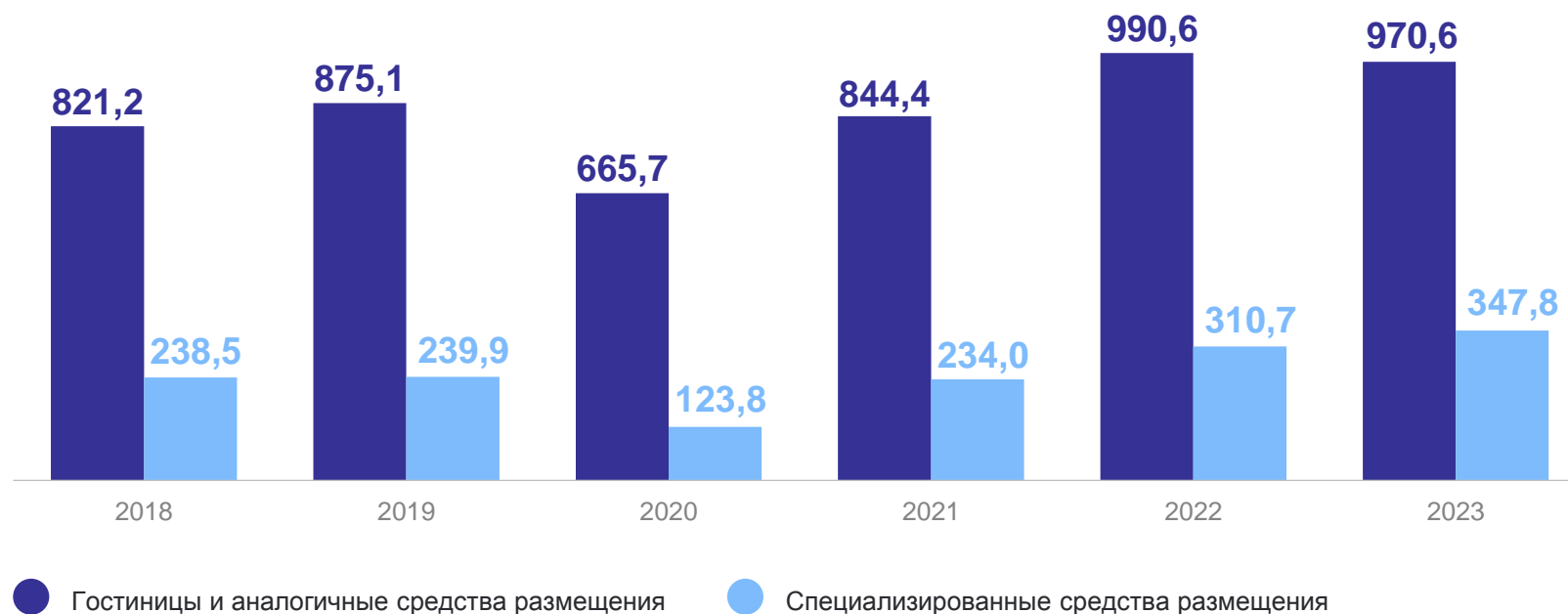
НОВОСИБИРСКСТАТ

Численность размещенных лиц по видам КСР, тыс. человек

1 318,4 тыс. человек

101,3% к 2022 году

124,4% к 2018 году

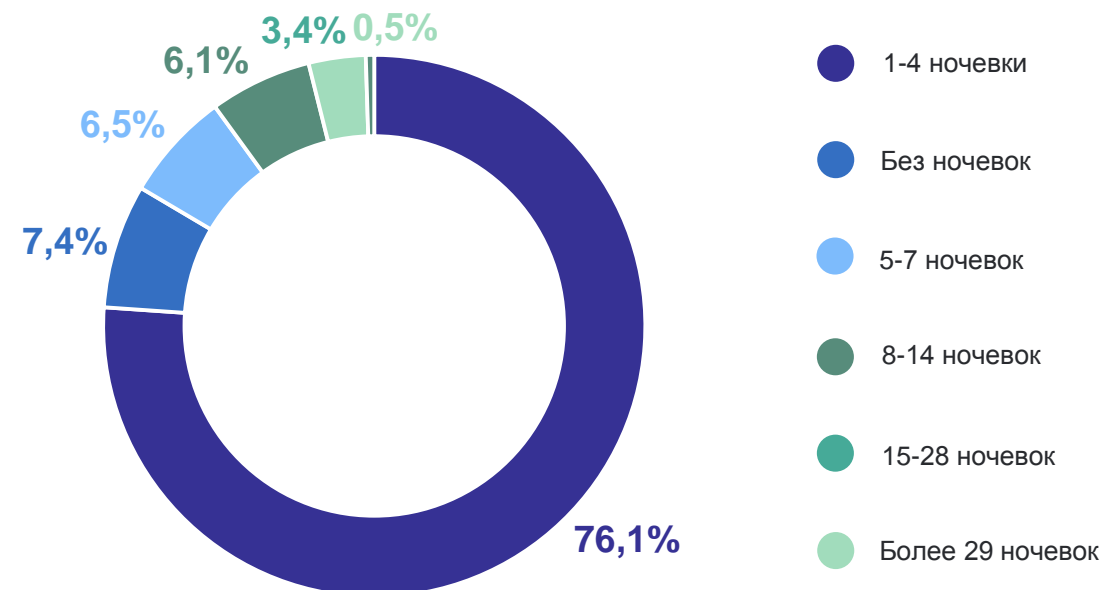


РАСПРЕДЕЛЕНИЕ ЧИСЛЕННОСТИ РАЗМЕЩЕННЫХ ЛИЦ ПО ТИПАМ КСР И ПРОДОЛЖИТЕЛЬНОСТИ ПРЕБЫВАНИЯ

2023 год, тыс. человек

НОВОСИБИРСКСТАТ

	Гостиницы	828,2
	Другие организации гостиничного типа	82,9
	Санатории	108,2
	Санатории для детей с родителями	2,1
	Пансионаты	49,9
	База отдыха, туристские базы и другие организации	123,3
	Другие КСР	123,8



ЧИСЛЕННОСТЬ РАЗМЕЩЕННЫХ ГРАЖДАН В КОЛЛЕКТИВНЫХ СРЕДСТВАХ РАЗМЕЩЕНИЯ

2023 год, тыс. человек

НОВОСИБИРСКСТАТ

Граждане РФ

100,5% к 2022 году

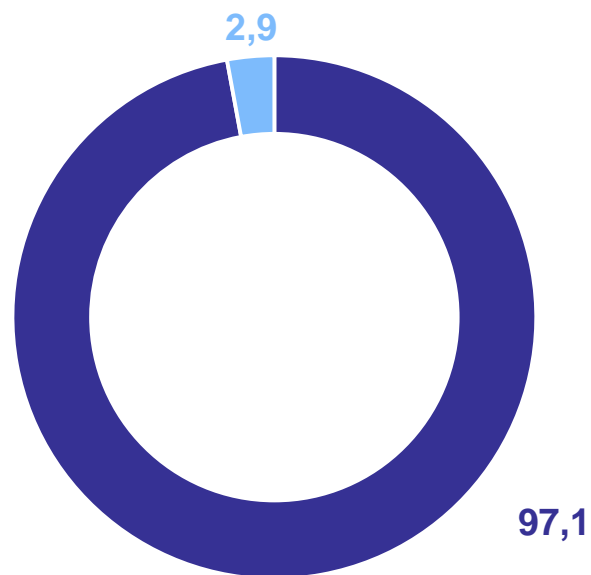
Иностранные граждане

142,6% к 2022 году



РАСПРЕДЕЛЕНИЕ ЧИСЛЕННОСТИ РАЗМЕЩЕННЫХ ГРАЖДАН ПО ЦЕЛЯМ ПОЕЗДОК

2023 год, в % к итогу



- Граждане РФ
- Иностранные граждане

Граждане РФ



Иностранные граждане



- Деловые поездки
- Личные поездки

РАСПРЕДЕЛЕНИЕ ЧИСЛЕННОСТИ РАЗМЕЩЕННЫХ ГРАЖДАН ПО ВОЗРАСТУ

2023 год

НОВОСИБИРСКСТАТ

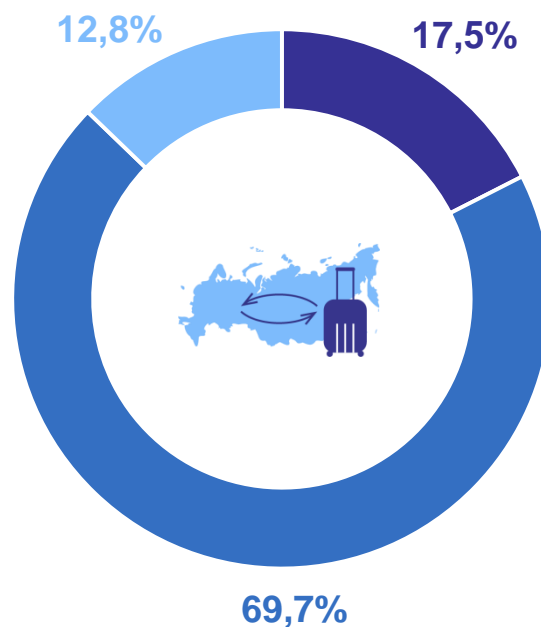
Граждане РФ

1 280,6 тыс. человек

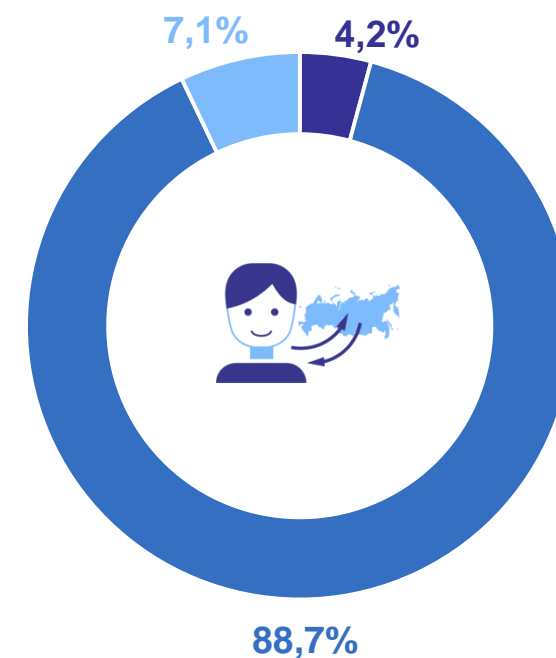
Иностранные граждане

37,8 тыс. человек

Граждане РФ



Иностранные граждане



До 18 лет

18-54 лет

55 лет и старше

3

**Число ночевок в коллективных
средствах размещения**

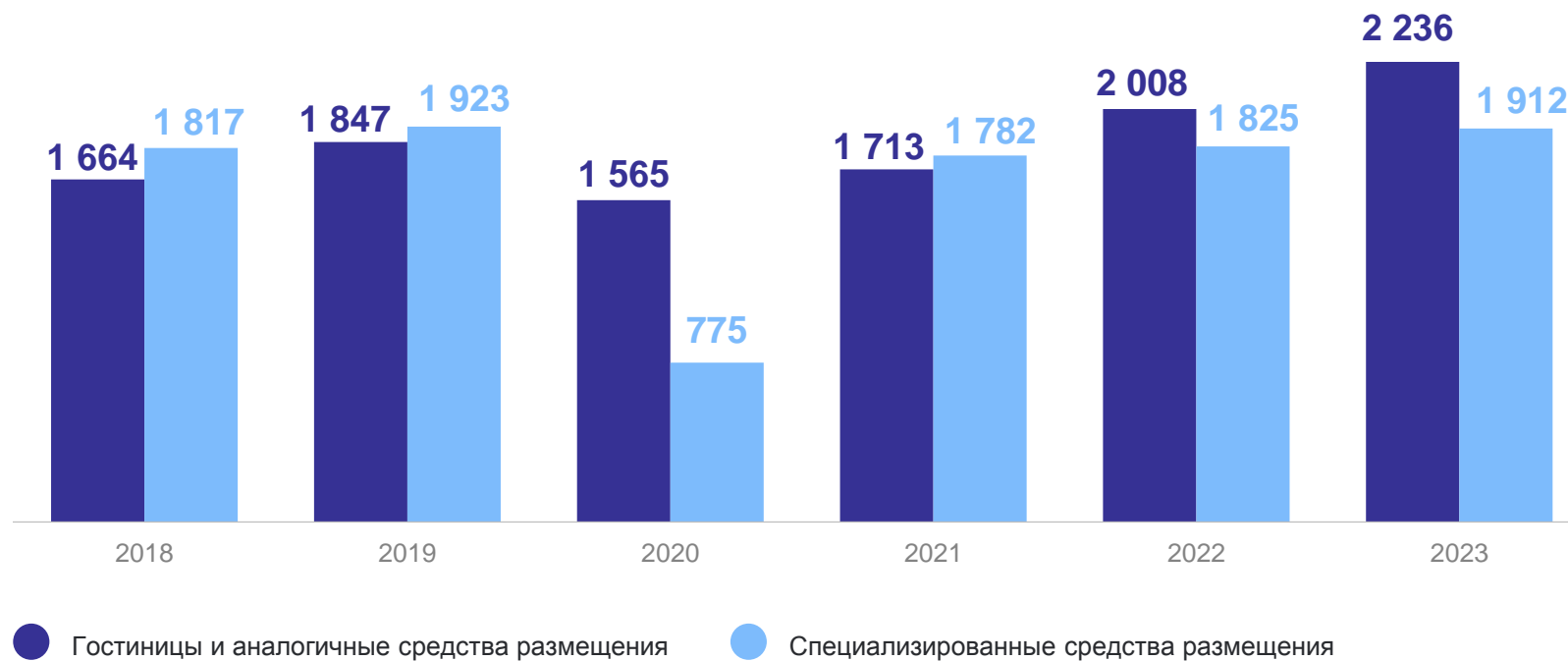
ЧИСЛО НОЧЕВОК В КОЛЛЕКТИВНЫХ СРЕДСТВАХ РАЗМЕЩЕНИЯ

2023 год

НОВОСИБИРСКСТАТ

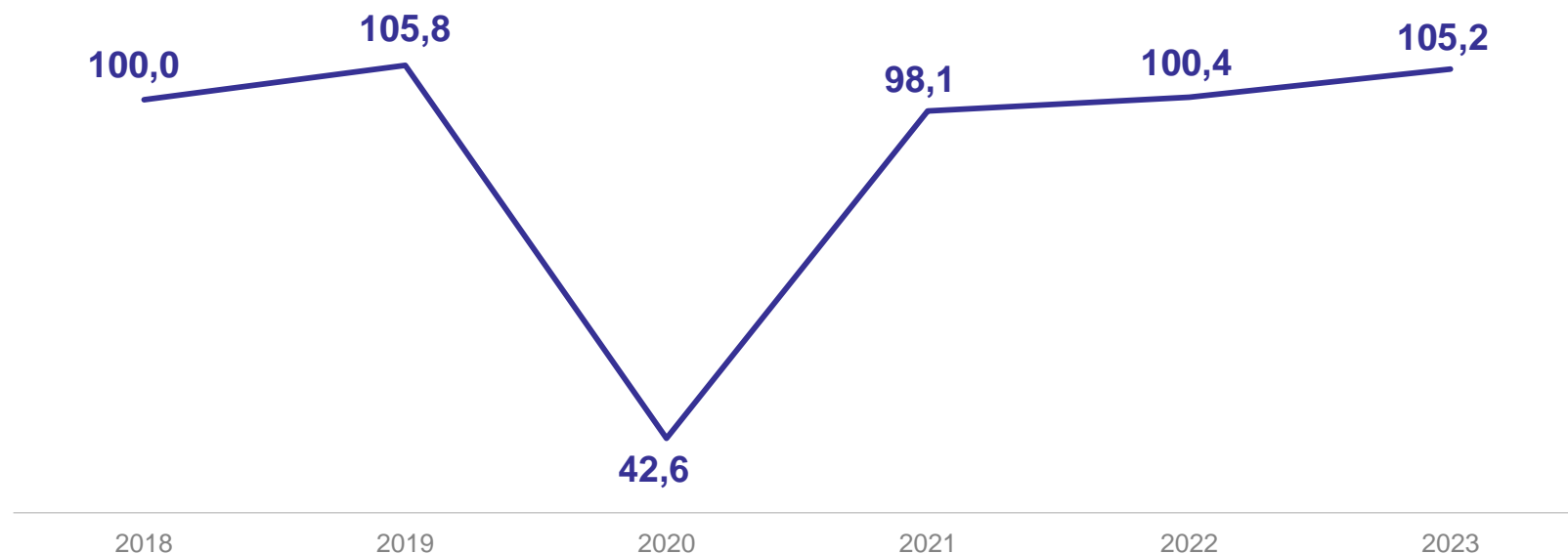
Число ночевок по видам КСР, тыс. ночевок

4 148 тыс. ночевок
108,2% к 2022 году
119,1% к 2018 году



ДИНАМИКА ЧИСЛА НОЧЕВОК В СПЕЦИАЛИЗИРОВАННЫХ СРЕДСТВАХ РАЗМЕЩЕНИЯ

В % к 2018 году (2018 год – 100%)



1 912 тыс. ночевок

104,8% к 2022 году

105,2% к 2018 году

4

**Доходы коллективных средств
размещения**

ДИНАМИКА ДОХОДОВ КОЛЛЕКТИВНЫХ СРЕДСТВ РАЗМЕЩЕНИЯ ПО ВИДАМ

2023 год, млн рублей

НОВОСИБИРСКСТАТ

11 090,4 млн рублей

120,9% к 2022 году

189,5% к 2018 году



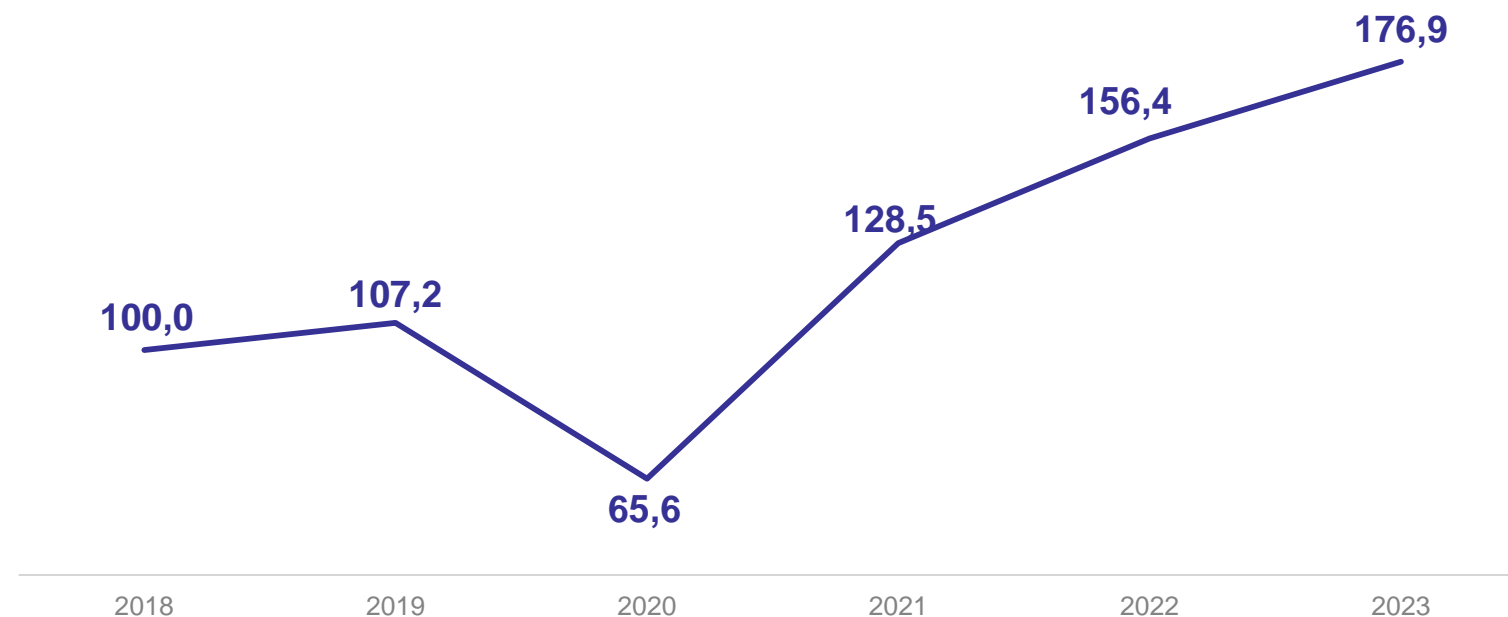
ДИНАМИКА ДОХОДОВ СПЕЦИАЛИЗИРОВАННЫХ СРЕДСТВ РАЗМЕЩЕНИЯ

В % к 2018 году (2018 год – 100%)

4 383,7 млн рублей

113,1% к 2022 году

176,9% к 2018 году



5

**Коллективные средства размещения
в Сибирском федеральном округе**

КОЛЛЕКТИВНЫЕ СРЕДСТВА РАЗМЕЩЕНИЯ В СИБИРСКОМ ФЕДЕРАЛЬНОМ ОКРУГЕ

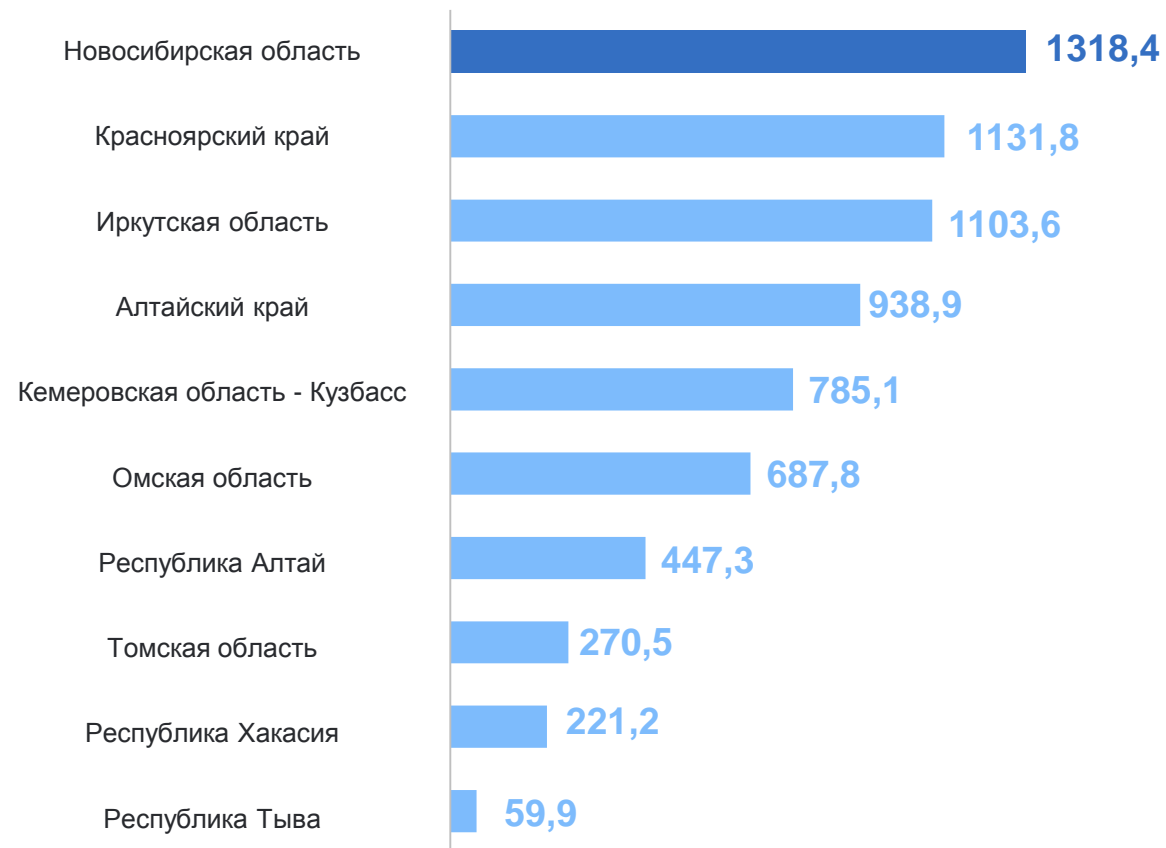
2023 год

НОВОСИБИРСКСТАТ

Количество КСР, единиц



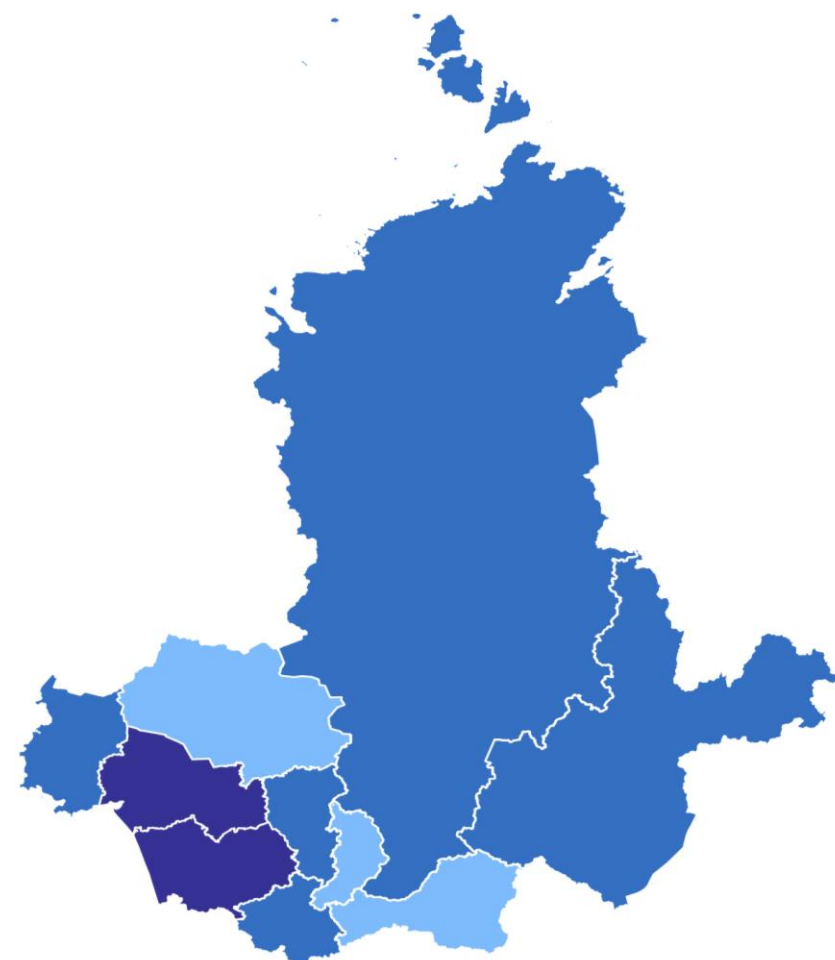
Численность размещенных лиц, тыс. человек



ДОХОДЫ КОЛЛЕКТИВНЫХ СРЕДСТВ РАЗМЕЩЕНИЯ СИБИРСКОГО ФЕДЕРАЛЬНОГО ОКРУГА

млн рублей

НОВОСИБИРСКСТАТ



● 402-2099 ● 2100-8401 ● 8402-15008

В % к 2022 году

